

راهنمای ثبت نام الکترونیکی

مرحله دوم آزمون نیمه متمرکز دوره های دکتری سال ۱۴۰۲ - دانشگاه تربیت مدرس

داوطلبان گرامی لازم است جهت ورود به سیستم جامع دانشگاهی گلستان، لازم است پس از باز کردن مرورگر اینترنت اکسپلورر (Internet Explorer) به آدرس اینترنتی <http://golestan.modares.ac.ir> مراجعه گردد تا صفحه ورود به سیستم گلستان به شکل زیر نمایش داده شود.

* لازم به ذکر است که سامانه جامع آموزشی تنها با Internet Explorer به صورت کامل سازگار است.



• وارد نمودن شناسه کاربری و گذرواژه جهت ورود به سامانه

تذکر مهم: عدم مراجعه داوطلب به نشانی فوق و عدم ثبت نام اینترنتی در مهلت تعیین شده به منزله انصراف داوطلب از شرکت در مرحله دوم آزمون خواهد بود



پس از ورود به سامانه ثبت نام می توانید مراحل پذیرش را مشاهده نمایید و باید با کلیک روی گزینه انتخاب نسبت به تکمیل هریک از مراحل اقدام نمایید.

*** تمامی مراحل باید به ترتیب و کامل انجام شود.**

ردیف	عملیات	مرحله	وضعیت	راهنما
۱	انتخاب مشخصات داوطلب	تایید دانشجو ؟ عدم تایید		راهنما
۲	انتخاب پرداخت الکترونیکی هزینه			راهنما
۳	انتخاب ارسال تصویر مدارک			راهنما
۴	انتخاب زمینه تحقیقاتی مورد علاقه			راهنما
۵	انتخاب مدارک زبان			راهنما
۶	انتخاب گواهی انجام ثبت نام			راهنما

(۱) مشاهده و تکمیل مشخصات داوطلب

* داوطلب باید ابتدا اطلاعات از پیش ثبت شده در تقاضانامه ثبت نام در مصاحبه را (که بر اساس اطلاعات خود اظهاری داوطلب قبلاً توسط سازمان سنجش آموزش کشور به دانشگاه ارائه و در سیستم درج شده است) با مشخصات خود مطابقت دهد و پس از وارد نمودن و تکمیل سایر اطلاعات تقاضانامه آن را ثبت و تایید نماید.

* در صورت مشاهده مغایرت در اطلاعات مربوط به «سهمیه» و یا «رشته محل معرفی»، داوطلب قبل از تایید ثبت نام و پیوست الکترونیکی مدارک بایستی موضوع را از طریق سازمان سنجش آموزش کشور پیگیری و نسبت به رفع مشکل اقدام نماید (این اطلاعات از سازمان سنجش به دانشگاه ارسال شده است). در این صورت ضروری است داوطلب گزارش یا رونوشت اقدامات انجام شده را از طریق دورنگار ۸۲۸۸۳۰۲۵ به دفتر همکاریهای آموزشی و آزمون دانشگاه تربیت مدرس اعلام نماید (جهت اطمینان از دریافت دورنگار با تلفن ۸۲۸۸۳۰۶۱ تماس حاصل شود).

* در تعداد رشته گرایشهایی که داوطلب مجاز به ثبت نام و شرکت در آن است، محدودیتی وجود ندارد. در صورت تمایل داوطلب به ثبت نام در رشته/گرایش های متعدد، باید کلیه رشته/گرایش های مورد نظر خود را با تیک زدن آنها انتخاب نماید و **در صورتی که داوطلبی رشته/گرایشی را تیک نزند به منزله انصراف وی از شرکت در مصاحبه آن رشته/گرایش تلقی خواهد شد.**

* برای نوشتن کلماتی که دارای حروف انگلیسی می باشند، می توانید کلمه مورد نظر خود را در یکی از ویرایشگرهای متن (مانند نرم افزار notepad و ...) تایپ نموده، و سپس در قسمت مربوطه paste نمایید.

* در فیلدهای تاریخ اخذ مدرک کارشناسی و کارشناسی ارشد، روز به صورت پیش فرض، مقدار ۰۱ درج شده است و نیازی به اصلاح آن نیست.

* در صورتی که جنسیت داوطلب، زن می باشد، فیلد نظام وظیفه با مقدار زن تکمیل گردد.

* برای پر نمودن فیلدهایی همانند محل تولد که دارای ۲ قسمت می باشد، به صورت زیر عمل شود:

- ابتدا در کادر دوم، قسمتی از کلمه مورد نظر درج گردد،

- سپس بر روی علامت سوال کلیک شود و در لیست باز شده، کلمه مورد نظر انتخاب گردد.

تکمیل مشخصات داوطلب - دکتری نیمه متمرکز (دانشگاه تربیت مدرس)

سال پذیرش:
شماره پرونده سازمان سنجش:
شماره پرونده:
نوع پذیرش ۱:

مشخصات فردی

نام خانوادگی:
نام:
نام پدر:
جنسیت: زن مرد
شماره شناسنامه:
سال تولد:
محل تولد:
شماره ملی:
دین:
وضعیت تأهل:
وضعیت نظام وظیفه:
وضعیت اشتغال:
سهمیه:
سهمیه غربی:
شماره تلفن ثابت:
شماره تلفن همراه:
پخش آدرس پستی:
پخش دفتر آدرس پستی:
کد پستی:
آدرس پست الکترونیکی:
کد اتباع خارجی (مجموعی اتباع خارجی مقیم):

سوابق تحصیلی

کارشناسی ارشد

رشته تحصیلی:
دانشگاه محل تحصیل:
تاریخ شروع:
تاریخ اخذ مدرک:
تعداد نوبت‌های مؤثر در سنوات:
معدل بدون احتساب نمره پایان نامه:
نوع دوره تحصیلی:
آخرین وضعیت تحصیلی:
عنوان پایان نامه:
استاد راهنما:
آیا خلاصه پایان نامه دارید؟
انتخاب پایان نامه:
نمره پایان نامه:
کارشناسی ارشد پیوسته یا دکتری حرفه‌ای کد خیز بله نه

کارشناسی

رشته تحصیلی مدرک:
دانشگاه محل تحصیل:
تاریخ شروع:
تاریخ اخذ مدرک:
تعداد نوبت‌های مؤثر در سنوات:
معدل:
آیا پروانه / پایان نامه دارید؟
عنوان پروانه/پایان نامه:
استاد راهنما:
انتخاب پایان نامه:
نمره پروانه / پایان نامه:
گزارش کار

فازگ تحصیل مقطع کارشناسی:
معدل:
دیپلم

رشته تحصیلی:
سال شروع متوسطه:
تاریخ اخذ مدرک:
معدل کلی:
معدل کنی:

کارنامه اعتبار نمرات اولیه آزمون دکتری

نمره مجموعه دروس تخصصی کارنامه:
نمره استعداد تحصیلی کارنامه:
نمره زبان انگلیسی کارنامه:
نمره کتلی کارنامه:
رشته در سهمیه آزاد:
رشته در سهمیه ایثارگر:
رشته در سهمیه رزمده:
رشته در سهمیه غربی:
تولیت‌های بعدی مجامعه در دانشگاهها و مراکز آموزش عالی:

انتخاب مجدد دوره / دوره های مجاز

عنوان پذیرش:
مجموعه رشته:
مقتضای انجام مجامعه در موارد زیر می باشد:

صحت کلیه اطلاعات ارائه شده در این تقاضانامه را تایید می نمایم.

۱) در پایان مرحله "مشخصات داوطلب" حتما قسمت مربوط به "صحت کلیه اطلاعات ارائه شده در این تقاضانامه را تایید می نمایم" علامت دار کنید

۲) سپس دکمه "اعمال تغییرات" را کلیک کنید.

۲) پرداخت الکترونیکی هزینه شرکت در مصاحبه

هزینه ثبت نام و بررسی مدارک (مبلغ مندرج در اطلاعیه ثبت نام) به صورت الکترونیکی از طریق سامانه جامع دانشگاهی (گلستان) پرداخت شود.

* برای پرداخت الکترونیکی هزینه ثبت نام، از کارت های شتاب که دارای رمز دوم پویا هستند استفاده نمایید.

شماره پرداخت	شماره پرونده	شماره حساب	مبلغ مورد نظر	مبلغ تایید شده	تاریخ و ساعت درخواست پرداخت	تاریخ ثبت کننده

کلیک بر روی لوگوی بانک و باز شدن فرم برای ورود اطلاعات کارت بانکی و پرداخت

۳) ارسال تصویر مدارک

* مدارک مورد نیاز جهت شرکت در مصاحبه که لازم است داوطلب در سیستم بارگذاری نماید در این اطلاعیه اعلام گردیده است. ضمناً مجدداً تاکید می گردد لازم است داوطلب اصل مدارک ارسالی مذکور را در روز مصاحبه در دسترس خود داشته باشد تا در صورت درخواست هیات مصاحبه کننده به ایمیل ایشان ارسال نماید.

لازم است فایل هر مدرک با فرمت (حسب مورد jpg یا pdf) تهیه و در یک پوشه به صورت "zip" ذخیره و سپس بارگذاری شود.

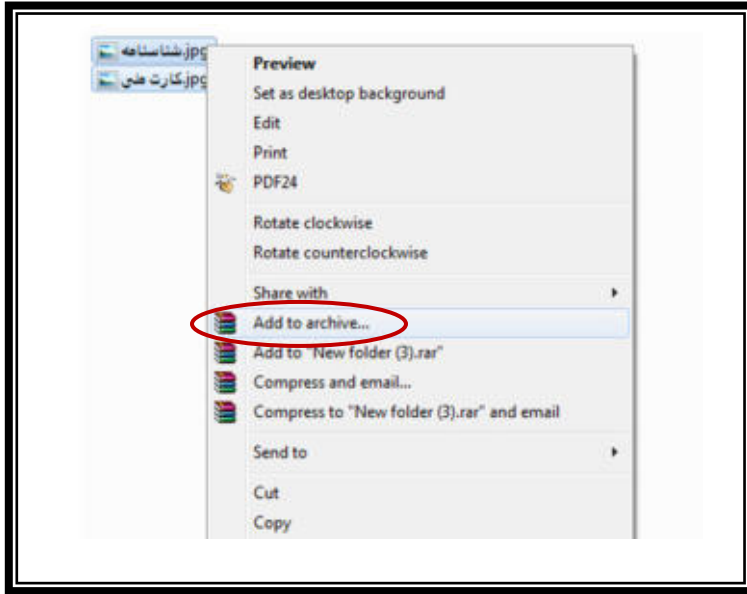
* نام هر پوشه و فایل های موجود در آن باید با حروف انگلیسی ذخیره شود. (نامگذاری فولدر و فایلها فارسی نباشد)

ردیف	ارسال	عنوان	حذف	نام مدرک	اجباری بودن	شرح
1	ارسال	Personnel.zip		مدارک پرسنلی	بله	ردیف های 1 تا 6 مدارک مندرج در پیوست اط
2	ارسال	Official.zip		مدارک اداری	مشروط	ردیف های 7 و 8 مدارک مندرج در پیوست اطلاع
3	ارسال	Educational.zip		سوابق آموزشی	بله	ردیف های 9 تا 24 مدارک مندرج در پیوست اط
4	ارسال	Research.zip		سوابق پژوهشی	بله	ردیف های 25 تا 37 مدارک مندرج در پیوست ا

کلیک بر روی لینک ارسال و باز شدن فرم ارسال فایل

۴) نحوه تهیه فایل zip

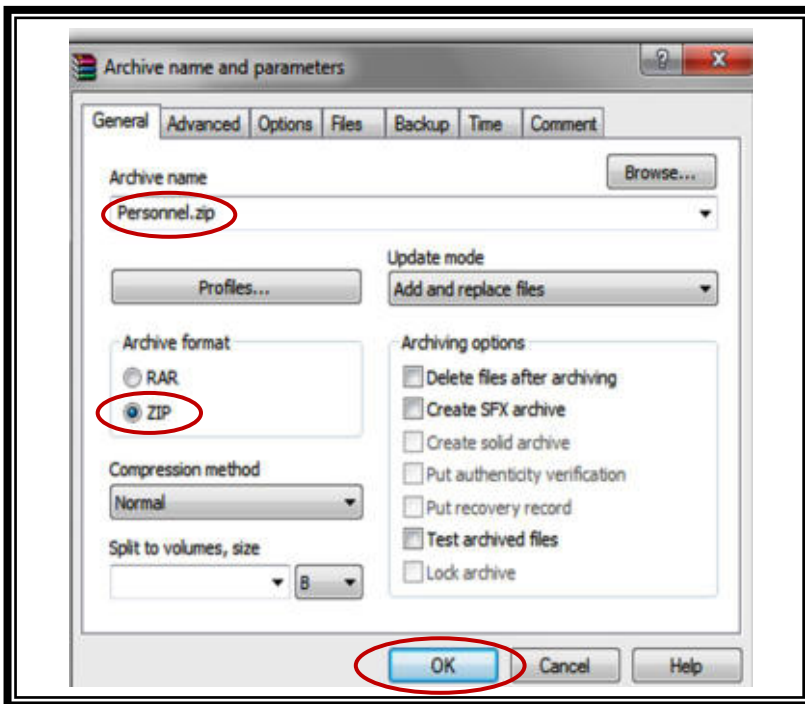
* فایل‌هایی را که می‌خواهید zip شوند را باهم انتخاب کرده و بر روی فایل‌های انتخاب شده کلیک راست کنید و گزینه add to archive را انتخاب کنید.




* از قسمت archive name نام مورد نظر خود را که به صورت لاتین بنویسید

* از قسمت archive format گزینه zip را انتخاب کنید.

* بر روی نوشته OK کلیک کنید



* فایل‌هایی را که برای فشرده سازی انتخاب کرده اید، پس از فشرده شدن به شکل زیر نمایش داده میشود



۵) زمینه های تحقیقاتی مورد علاقه

* نکته مهم: لازم به توضیح است این مرحله در صورت وجود گزینه قابل انتخاب مربوط به رشته/گرایش در سامانه گلستان اجماع شود و در غیر این صورت نیاز به انجام این مرحله نیست.

* برای هر رشته/گرایش انتخابی، داوطلب باید حداقل سه زمینه تحقیقاتی را (در صورت وجود در سیستم) انتخاب نماید.

* ترتیب انتخاب زمینه های تحقیقاتی، نشان دهنده اولویت انتخابی داوطلب می باشد. لیکن، زمینه تحقیقاتی (موضوع رساله دکتری) پذیرفته شدگان با توافق استاد راهنما، گروه آموزشی و دانشگاه پس از پذیرش و ثبت نام آنان تعیین خواهد شد و انتخاب زمینه تحقیقاتی توسط داوطلبان حقیقی برای آنان ایجاد نمی کند

سیستم جامع دانشگاهی گلستان - دانشگاه تربیت مدرس

شماره استاد

زمینه تحقیقاتی

ترتیب

ایجاد زمینه تحقیقاتی

ایجاد

۱- بر روی لینک ایجاد زمینه تحقیقاتی کلیک کنید.

۲- در صفحه باز شده بر روی لینک انتخاب زمینه تحقیقاتی کلیک کنید.

۳- در صفحه باز شده بر روی لینک انتخاب زمینه تحقیقاتی کلیک کنید.

۴- بر روی دکمه ایجاد کلیک کنید

۶) مدرک زبان انگلیسی (داوطلبانی که دارای مدرک زبان انگلیسی معتبر با حداقل نمره اعلام شده هستند و در "فرم ثبت اطلاعات داوطلب" آن را درج کرده اند).

با کلیک بر روی گزینه ثبت مدرک زبان جدید، پنجره ای باز می شود که با کلیک بر روی علامت سوال درکد مدرک زبان انواع مدارک قابل قبول نمایش داده می شود. داوطلب باید نام مدرک را انتخاب کرده و نمره و تاریخ مدرک را وارد نماید. در صورتی که نمره داوطلب پایین تر از حدنصاب مذکور در اطلاعیه شماره ۲ باشد، اطلاعات این مدرک ثبت نخواهد شد.



۷) دریافت گواهی انجام ثبت نام

* در این مرحله در صورتیکه داوطلب مراحل ثبت و تایید مشخصات، پرداخت الکترونیکی هزینه، ارسال تصویر مدارک الزامی و انتخاب زمینه های تحقیقاتی مورد علاقه را با موفقیت انجام داده باشد، ضروری است از سیستم گواهی انجام ثبت نام را به صورت (pdf یا jpg) ذخیره و در صورت نیاز در زمان برگزاری مصاحبه، پرینت آن را ارائه نمایید.

